

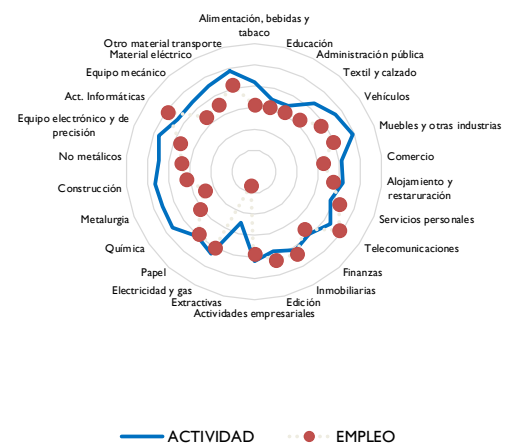
### PERSPECTIVAS DESCAFEINADAS, CON LA INVERSIÓN COMO PROTAGONISTA

**Crecimientos desinflados en 2017.** Con ritmos de actividad que trastocan las dinámicas de crecimiento iniciadas en 2016, la previsible ralentización de la actividad podría mermar las oportunidades de creación de empleo, aunque los progresos en materia de productividad se mantienen. El mercado inversor, gracias a las mejoras tecnológicas incorporadas en los procesos productivos, mostrará la nota más positiva.

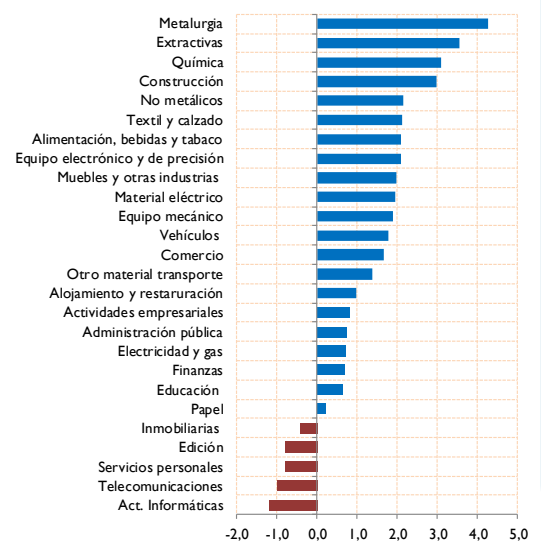
#### PRINCIPALES MAGNITUDES SECTORIALES

Tasas de crecimiento interanual	VAB		EMPLEO		Productividad	
	2016	2017	2016	2017	2016	2017
<b>MERCADOS DE CONSUMO FAMILIAR</b>	<b>2,3</b>	<b>1,8</b>	<b>1,5</b>	<b>1,0</b>	<b>0,8</b>	<b>0,8</b>
<b>CONSUMO NO CÍCLICO</b>	<b>1,7</b>	<b>1,3</b>	<b>0,8</b>	<b>0,7</b>	<b>0,9</b>	<b>0,7</b>
Alimentación, bebidas y tabaco	2,7	2,4	-4,6	0,3	7,3	2,1
Educación	1,4	0,9	0,9	0,3	0,5	0,6
Administración pública	1,1	1,0	1,0	0,3	0,1	0,7
<b>CONSUMO CÍCLICO DE BIENES</b>	<b>4,1</b>	<b>3,4</b>	<b>0,6</b>	<b>1,4</b>	<b>3,5</b>	<b>2,0</b>
Textil, confección, cuero y calzado	3,4	2,6	-0,6	0,5	4,0	2,1
Fabricación de vehículos de motor y remolques	4,1	3,3	2,4	1,6	1,7	1,8
Muebles y otras industrias manufactureras + reparación	4,6	3,9	0,3	1,9	4,3	2,0
<b>CONSUMO CÍCLICO DE SERVICIOS</b>	<b>2,7</b>	<b>2,2</b>	<b>2,2</b>	<b>1,3</b>	<b>0,5</b>	<b>0,9</b>
Comercio al por menor; reparación de efectos personales	2,7	2,2	1,0	0,5	1,7	1,7
Alojamiento y restauración	3,2	2,4	2,9	1,4	0,3	1,0
Actividades diversas de servicios personales	2,3	1,7	2,5	2,5	-0,2	-0,8
<b>MERCADOS DE CONSUMO EMPRESARIAL</b>	<b>2,9</b>	<b>2,1</b>	<b>2,6</b>	<b>1,2</b>	<b>0,3</b>	<b>0,8</b>
<b>SERV. MIXTOS EMPRESAS Y PARTICULARES</b>	<b>3,0</b>	<b>2,3</b>	<b>5,2</b>	<b>3,2</b>	<b>-2,2</b>	<b>-0,9</b>
Correos y telecomunicaciones	3,6	2,7	3,8	3,7	-0,2	-1,0
Intermediación financiera	2,6	1,9	4,0	1,2	-1,4	0,7
Actividades inmobiliarias	3,1	2,3	3,0	2,8	0,2	-0,4
<b>SERVICIOS A EMPRESAS</b>	<b>2,8</b>	<b>2,4</b>	<b>1,2</b>	<b>1,7</b>	<b>1,6</b>	<b>0,8</b>
Edición	1,8	1,7	6,8	2,5	-5,1	-0,8
Otras actividades empresariales	2,8	2,5	1,1	1,7	1,8	0,8
<b>SUMINISTROS</b>	<b>0,1</b>	<b>1,8</b>	<b>-2,8</b>	<b>-0,2</b>	<b>2,9</b>	<b>2,0</b>
Extractivas	-2,9	-1,1	-5,2	-4,6	2,3	3,5
Producción y distribución de energía eléctrica y gas	0,8	2,7	-1,6	2,0	2,5	0,7
<b>SECTOR PRIMARIO</b>	<b>4,9</b>	<b>-2,3</b>	<b>1,9</b>	<b>-3,5</b>	<b>2,9</b>	<b>1,2</b>
<b>PRODUCTOS INTERINDUSTRIALES</b>	<b>4,0</b>	<b>3,1</b>	<b>2,2</b>	<b>0,4</b>	<b>1,8</b>	<b>2,6</b>
Industria del papel	2,5	2,0	-0,6	1,8	3,1	0,2
Industria química + farmacia	4,5	3,2	2,8	0,2	1,7	3,1
Metalurgia	4,4	3,2	1,7	-1,1	2,7	4,3
<b>MERCADOS DE INVERSIÓN</b>	<b>3,5</b>	<b>3,2</b>	<b>1,6</b>	<b>1,3</b>	<b>2,0</b>	<b>1,9</b>
<b>CONSTRUCCIÓN Y SUS MATERIALES</b>	<b>3,3</b>	<b>3,3</b>	<b>0,7</b>	<b>0,4</b>	<b>2,6</b>	<b>2,9</b>
Construcción	3,3	3,3	0,6	0,4	2,7	3,0
Productos no metálicos	3,6	3,0	1,3	0,9	2,4	2,1
<b>EQUIPO Y SERVICIOS TIC</b>	<b>3,6</b>	<b>2,8</b>	<b>3,4</b>	<b>3,8</b>	<b>0,2</b>	<b>-1,0</b>
Material y equipo electrónico, óptico y de precisión	4,8	3,5	4,7	1,4	0,1	2,1
Actividades informáticas	3,4	2,7	3,1	3,9	0,4	-1,2
<b>EQUIPO NO TIC</b>	<b>4,2</b>	<b>3,1</b>	<b>2,8</b>	<b>1,3</b>	<b>1,4</b>	<b>1,9</b>
Maquinaria y equipo mecánico	3,9	2,7	2,8	0,8	1,1	1,9
Fabricación de maquinaria y material eléctrico	3,6	3,1	1,5	1,1	2,0	1,9
Fabricación de otro material de transporte	5,1	3,7	4,2	2,3	1,0	1,4
<b>TOTAL MERCADOS</b>	<b>2,7</b>	<b>2,0</b>	<b>1,8</b>	<b>1,1</b>	<b>0,9</b>	<b>1,0</b>

#### Actividad y empleo (%) 2017



#### Productividad (%) 2017



Fuente: CEPREDE. Modelo Sectorial CEPREDE. Mayo 2016.

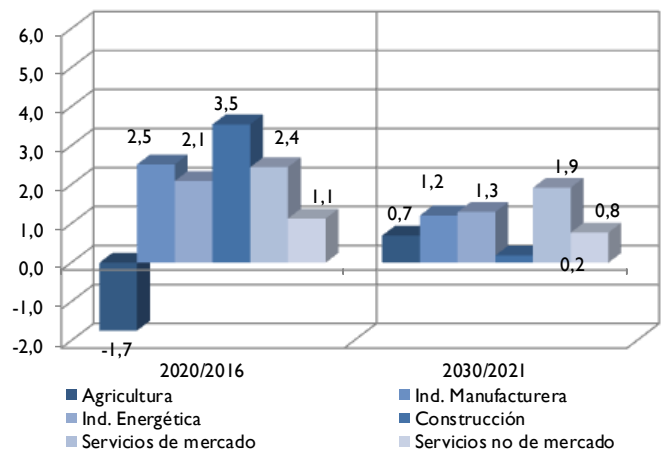
## ESCENARIOS DE FUTURO.

**Un quinquenio con apuesta tecnológica.** La favorable evolución de la industria, especialmente la dirigida hacia el exterior y el significativo avance de los servicios de alto contenido tecnológico argumentan el perfil de crecimiento estimado para el periodo 2016-2020, pese a que el marco internacional no acompañe y se hagan necesarias nuevas argucias en materia de precios. En este nuevo orden económico, los logros en materia laboral se establecen en rangos muy reducidos.

SECTORES REPRESENTATIVOS	ACTIVIDAD				EMPLEO			
	2012/2008	2015/2013	2020/2016	2030/2021	2012/2008	2015/2013	2020/2016	2030/2021
<b>AGRICULTURA</b>	-2,2	-1,0	-1,7	0,7	-2,5	0,1	-4,7	-4,2
<b>INDUSTRIA</b>	-3,0	2,3	2,4	1,2	-6,1	1,5	-0,1	-1,3
<b>INDUSTRIAS MANUFACTURERAS</b>	-4,5	3,0	2,5	1,2	-6,8	1,5	-0,1	-1,5
Alimentación, bebidas y tabaco	-2,6	3,7	2,3	1,1	-2,3	2,7	-1,0	-2,6
Industria química	-2,3	4,1	2,5	1,0	-4,8	5,0	-0,3	-0,7
Material y eq. electrónico, óptico y de precisión	-1,2	9,5	3,7	1,2	-5,5	-5,3	0,9	-1,3
Fabricación de vehículos de motor y remolques	-5,3	16,6	3,4	1,8	-5,0	1,6	1,2	-0,6
<b>-OTRAS INDUSTRIAS</b>	2,4	0,0	2,1	1,3	1,1	1,4	-0,1	0,0
Producción y distribución energía eléct. y gas	3,6	-8,9	2,4	1,7	3,3	0,3	2,5	-0,1
<b>CONSTRUCCIÓN</b>	-12,3	1,5	3,5	0,2	-17,5	1,4	1,0	-1,5
<b>SERVICIOS</b>	0,2	2,5	2,1	1,7	-2,0	2,3	1,8	1,2
<b>-OTROS SERVICIOS</b>	-0,2	3,2	2,4	1,9	-2,8	2,5	2,0	1,5
Comercio por menor; Rep. efectos personales	-0,6	0,1	2,4	2,2	-2,1	0,2	0,8	0,8
Alojamiento y restauración	-1,2	-0,2	2,9	2,8	-3,4	3,1	1,2	1,1
Intermediación financiera	-3,5	-9,5	2,2	1,3	-3,1	-1,3	3,7	2,3
Correos y telecomunicaciones	3,5	4,0	2,9	2,0	-2,1	3,4	3,7	2,3
Otras actividades empresariales	-1,1	1,8	2,4	1,5	-2,6	2,4	1,3	1,8
<b>-ADMÓN, EDUCACION Y SANIDAD</b>	1,2	0,6	1,1	0,8	0,0	1,8	1,4	0,3
<b>ECONOMÍA (TOTAL)</b>	-1,6	2,3	2,2	1,5	-4,1	2,0	1,3	0,7

- **El control presupuestario seguirá siendo prioritario.** Niveles de actividad claramente moderados, un esfuerzo por no seguir intimidando a la demanda interna y un mercado laboral sin la necesaria fortaleza, hacen previsible que, con independencia de la marca ideológica del nuevo gobierno, el sector público siga actuando con excesiva timidez.
- **A largo plazo, nuevo varapalo en la construcción.** La evolución esperada del empleo, de las rentas y el efecto demográfico, lastran las posibilidades de crecimiento del segmento privado y el control presupuestario su área de negocio vinculada a las Administraciones Públicas.
- **Se perfila un nuevo escenario.** Mucho que innovar con recursos escasos, es el marco en el que los servicios destinados a las empresas y el segmento de nuevas tecnologías deberá desenvolverse.

### CRECIMIENTO MEDIO DE LA ACTIVIDAD A LARGO PLAZO



Fuente: CEPREDE. Modelo Sectorial CEPREDE. Mayo 2016.



Panel de expertos es una iniciativa promovida por

