



Infografía

Tec NEconomía

ESPAÑA

OCTUBRE 2018

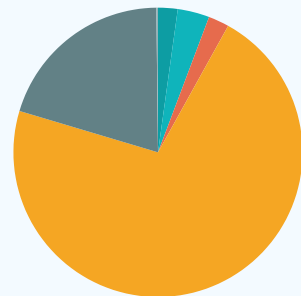
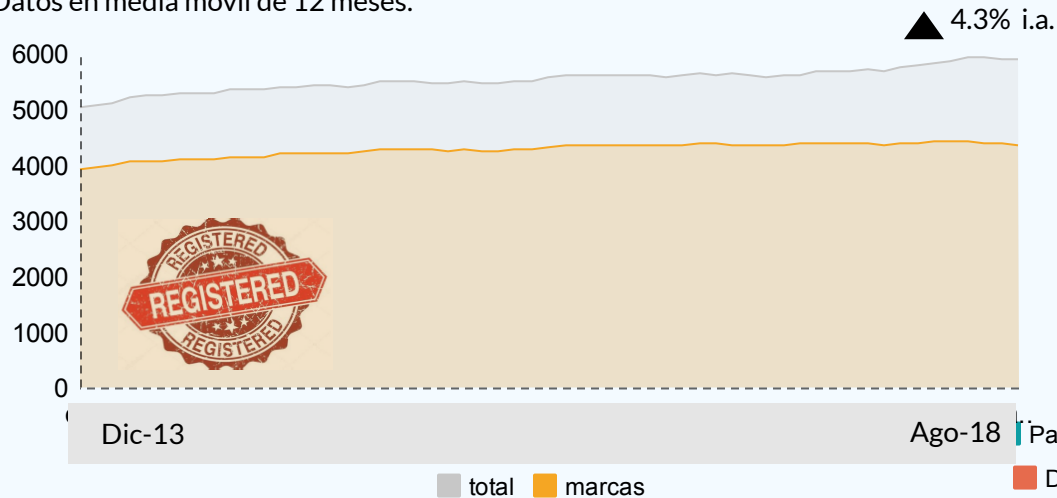
Indicadores y Alertas mensuales
del uso de las Tecnologías en la
Nueva Economía NE

La "marca" en la innovación empresarial

Solicitudes a la OEPM para registrar I+D e innovación

Solicitudes Totales

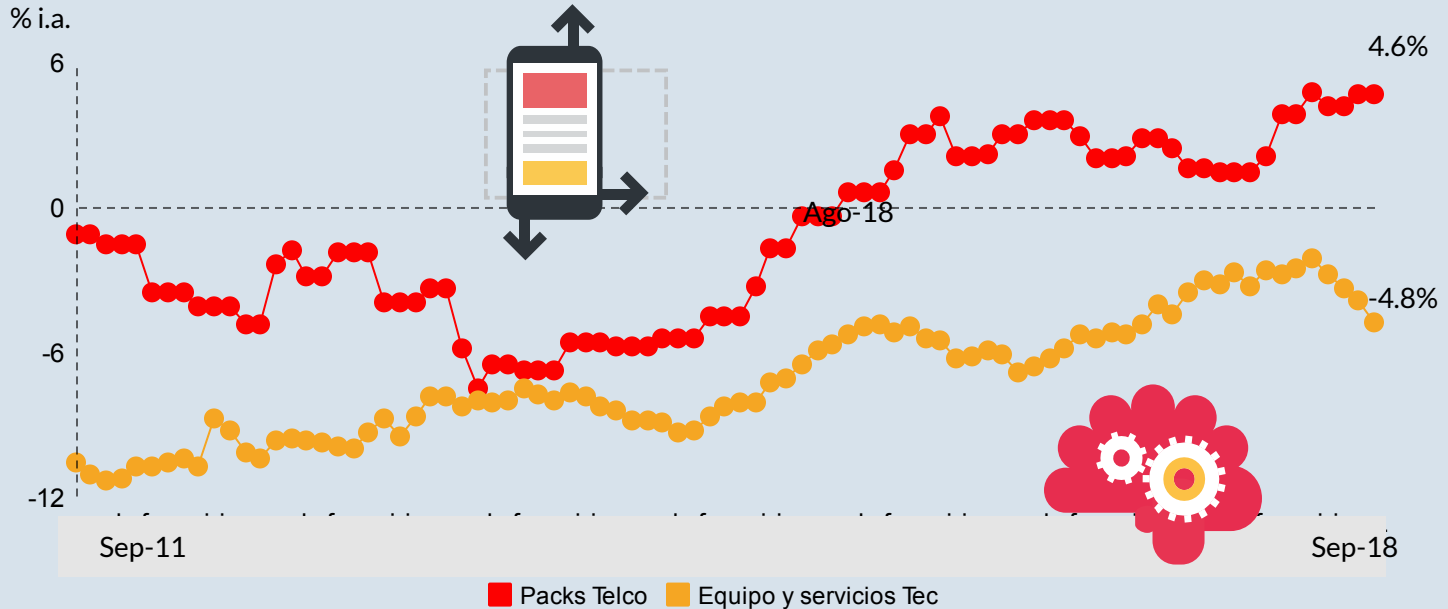
Datos en media móvil de 12 meses.



Fuente: Elaboración propia a partir de la OEPM.

Patentes (2.19%) Modelos de utilidad (3.56%)
Diseño industrial (2.32%) Marcas (71.55%)
Nombres Comerciales (20.20%)
Certificados protecc. (0.18%)

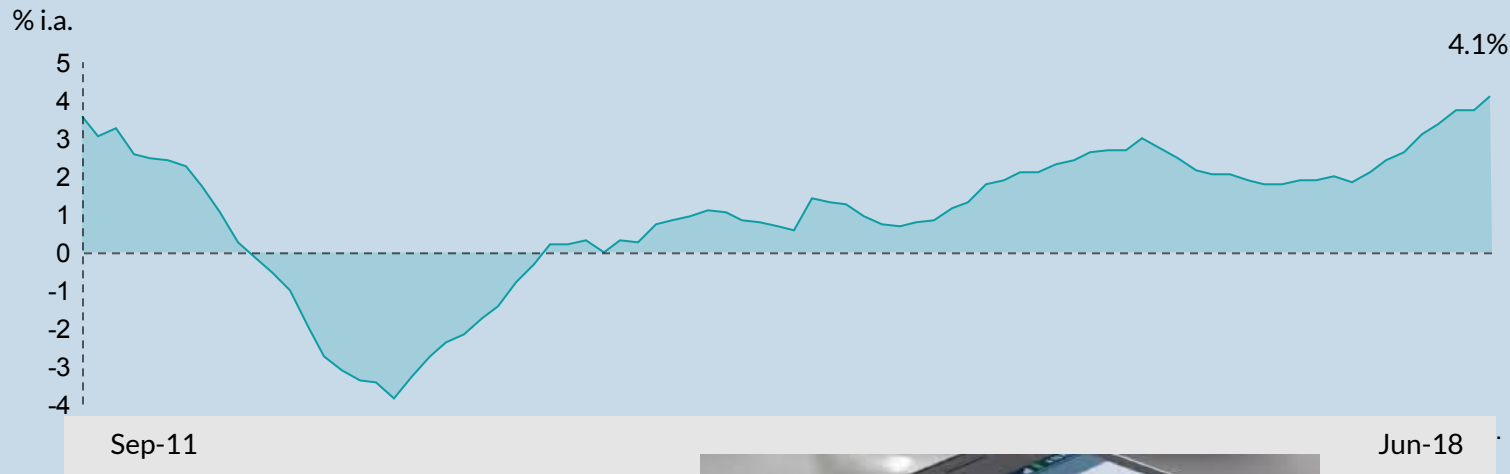
La "deflación" de los precios-Tec (% i.a.)



Fuente: Elaboración propia a partir de INE.

¿Cómo usan los comercios los datófonos?

nº líneas en datófonos que usa la actividad comercial (%)




Fuente: Elaboración propia a partir de CNMC data.


La "masa crítica" de los usuarios digitales

Un incremento de 2.7 millones de personas de los usuarios digitales entre 14 a 34 años (+37%) en los últimos 9 años

▲ 4% anual



usuarios de Internet en 2018
(en miles)



Fuente: Elaboración propia a partir de EGM y estimaciones 3T-18.

