



Infografía

Tec NEconomía

ESPAÑA

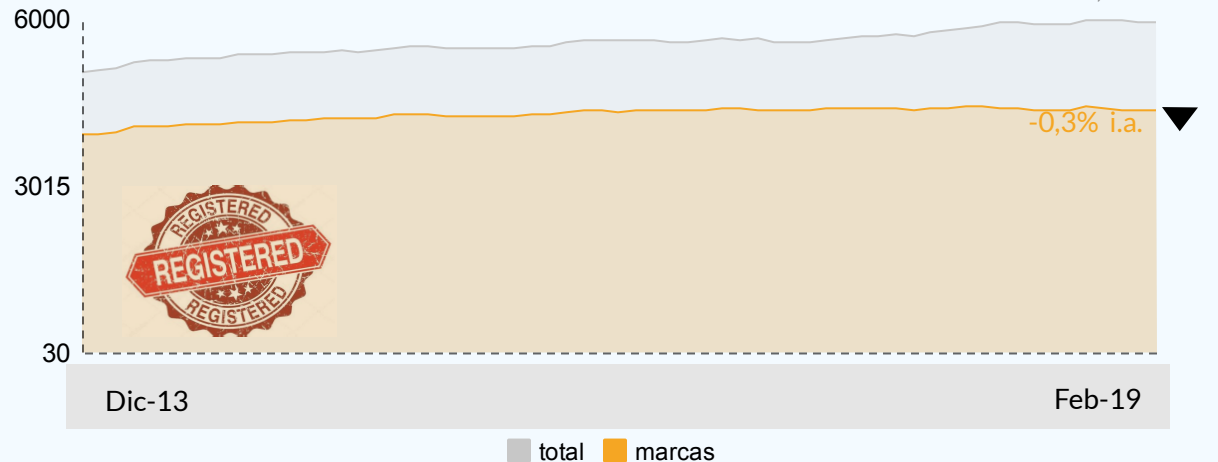
Abril 2019

Indicadores y Alertas mensuales
del uso de las Tecnologías en la
Nueva Economía NE

La "marca" en la innovación empresarial

Solicitudes a la OEPM para registrar I+D e innovación

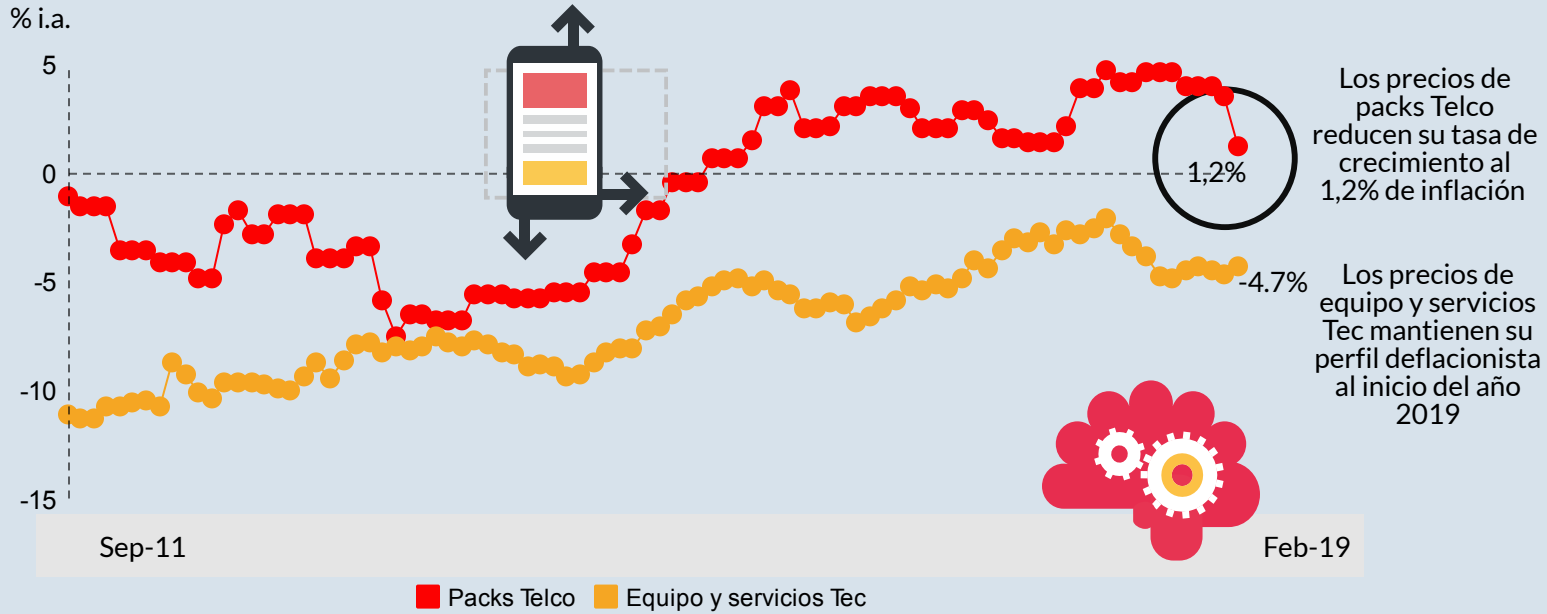
Datos en media móvil de 12 meses.



En promedio **las solicitudes recibidas por la OEPM** en los doce últimos meses **han subido un 2,6%** pasando de las 5.752 solicitudes frente a las 5.905 solicitudes registradas en Febrero del 2019

Fuente: Elaboración propia a partir de la OEPM.

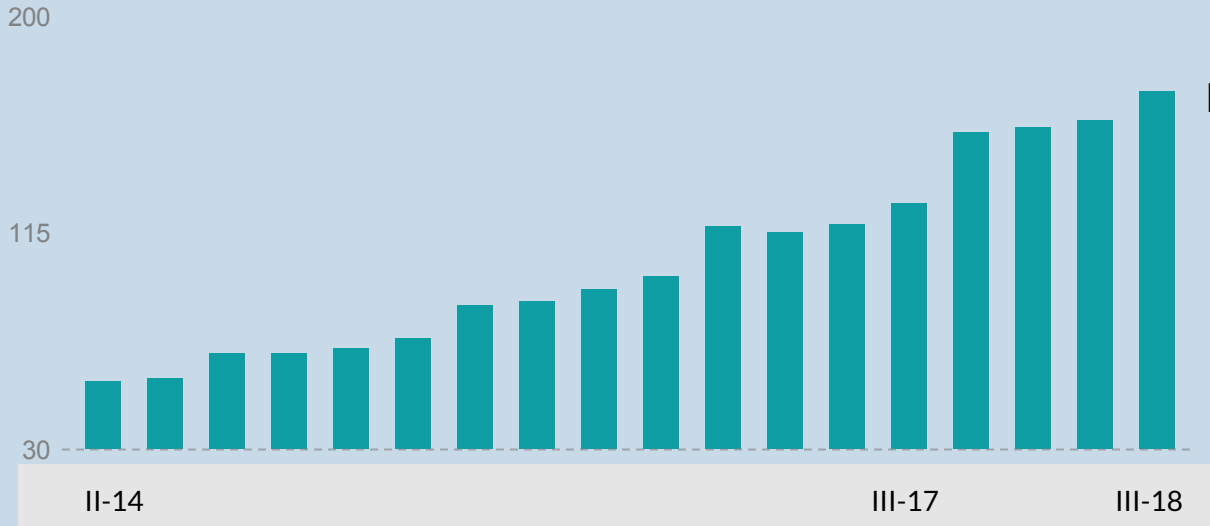
La "deflación" de los precios-Tec (% i.a.)



Fuente: Elaboración propia a partir de INE.

El Ecommerce en España

Número de transacciones del Ecommerce (en millones de operaciones)



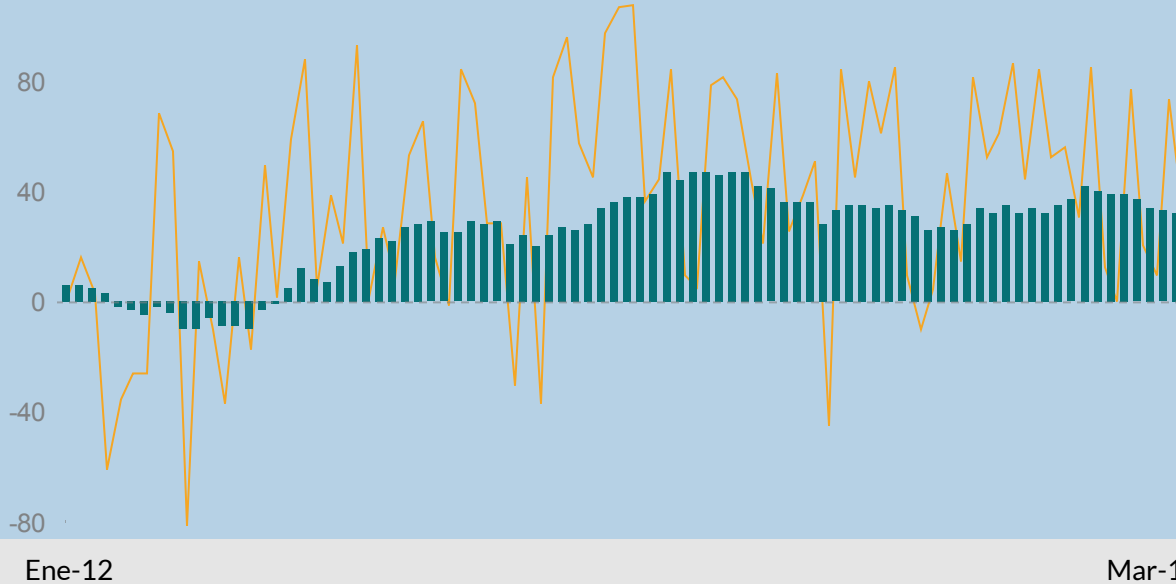
En los últimos cuatro trimestres, el Ecommerce en España ha crecido en 43.9 millones de transacciones



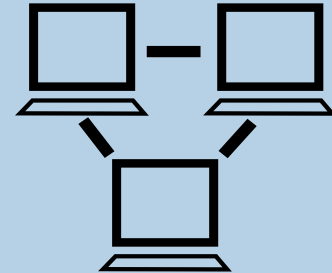
Fuente: Elaboración propia a partir de CNMC data.

Los Servicios de Información en España

Opinión sobre las expectativas de la demanda en los próximos tres meses



Las expectativas de demanda de los Servicios de Información en España muestran una **tendencia a la baja** en los últimos 8 meses.



Fuente: Elaboración propia a partir de Comisión Europea

Nota: la serie de barras representa un suavizado de doce meses sobre la serie original (línea naranja)

