



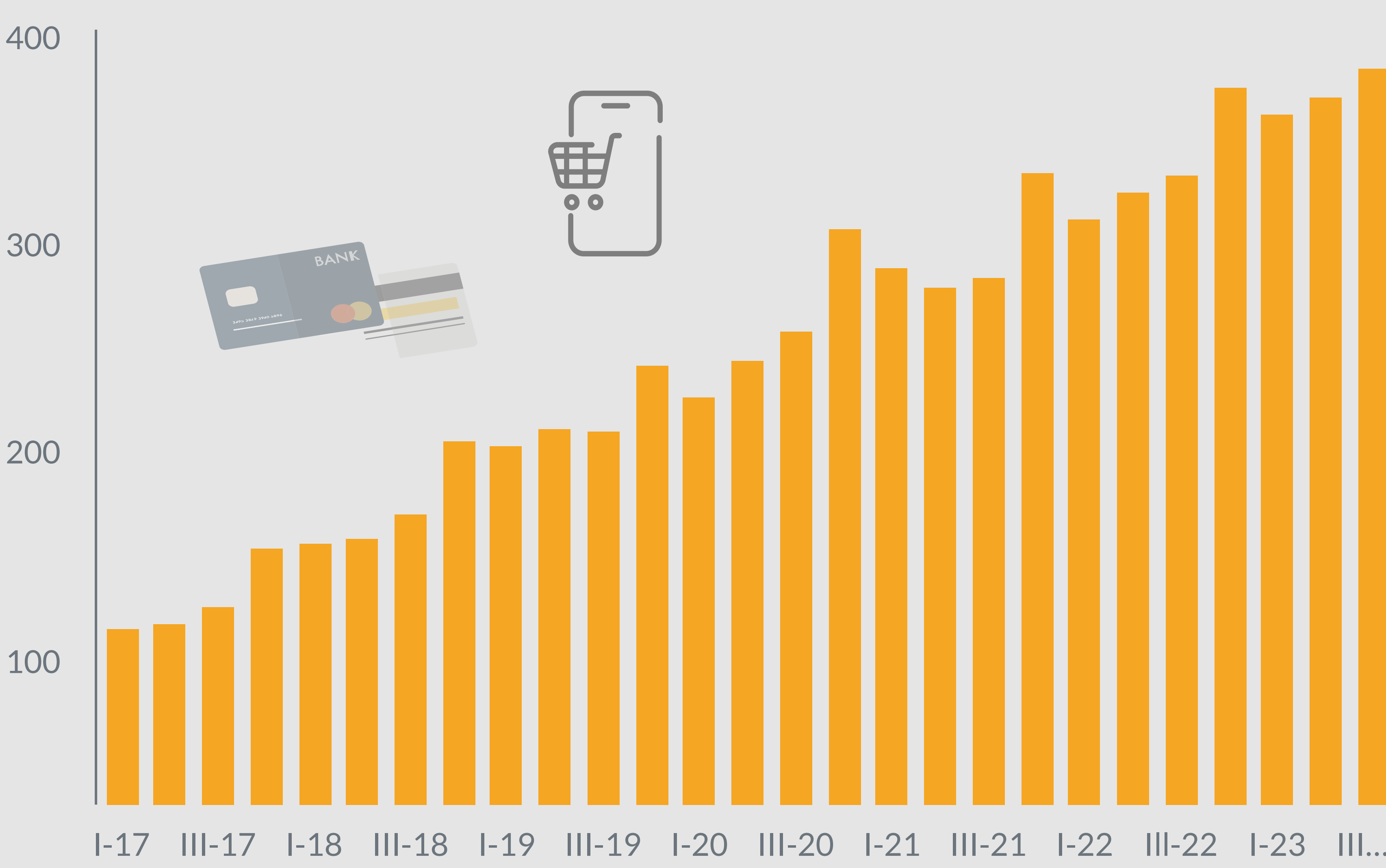
Tec NEconomía

ESPAÑA

abril 2024

Indicadores y Alertas mensuales del uso de las Tecnologías en la Nueva Economía NE

Número de transacciones del e-commerce (en millones de operaciones)



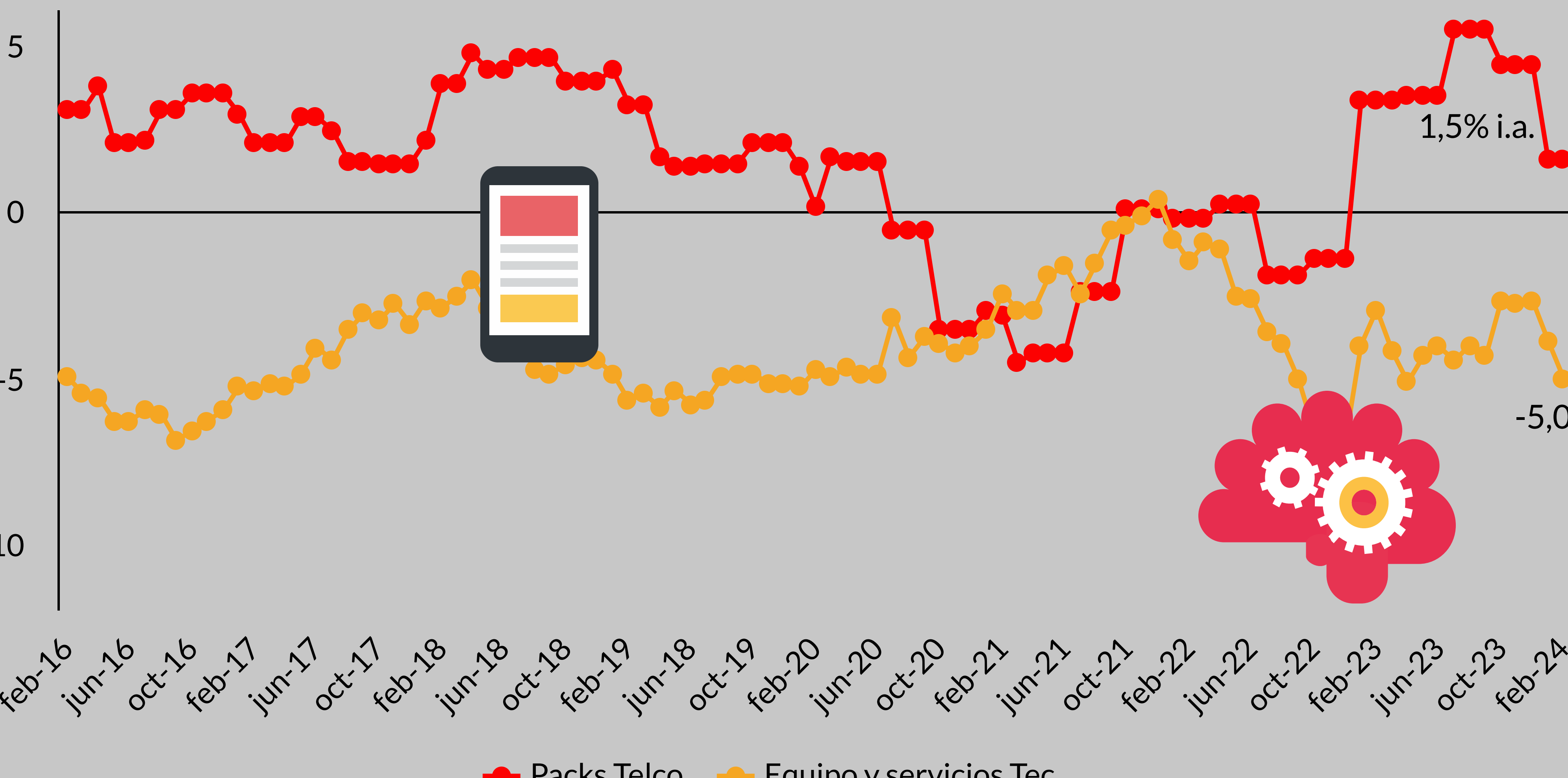
La media de transacciones del e-commerce en el tercer trimestre de 2023 registró un incremento de 51 millones de operaciones (+15%), respecto al mismo trimestre en 2022.

La facturación alcanzó los 21.803 millones de euros.

Los ramos de actividad con mayor volumen fueron las agencias de viaje, el transporte aéreo y la moda.

Fuente: Elaboración propia a partir de CNMC data.

La evolución de los precios-Tec (% i.a.)



Los precios de packs Telco registran en febrero de 2024 una variación anual del 1,5%.

Los precios de equipo y servicios Tec mantienen una dinámica deflacionista con una tasa interanual del -5,0%.

Fuente: Elaboración propia a partir de INE.

La Evolución de los Tecno-empleos

Los empleos de la nueva revolución



La Evolución de los Tecno-Empleos comienza 2024 con una tendencia positiva.

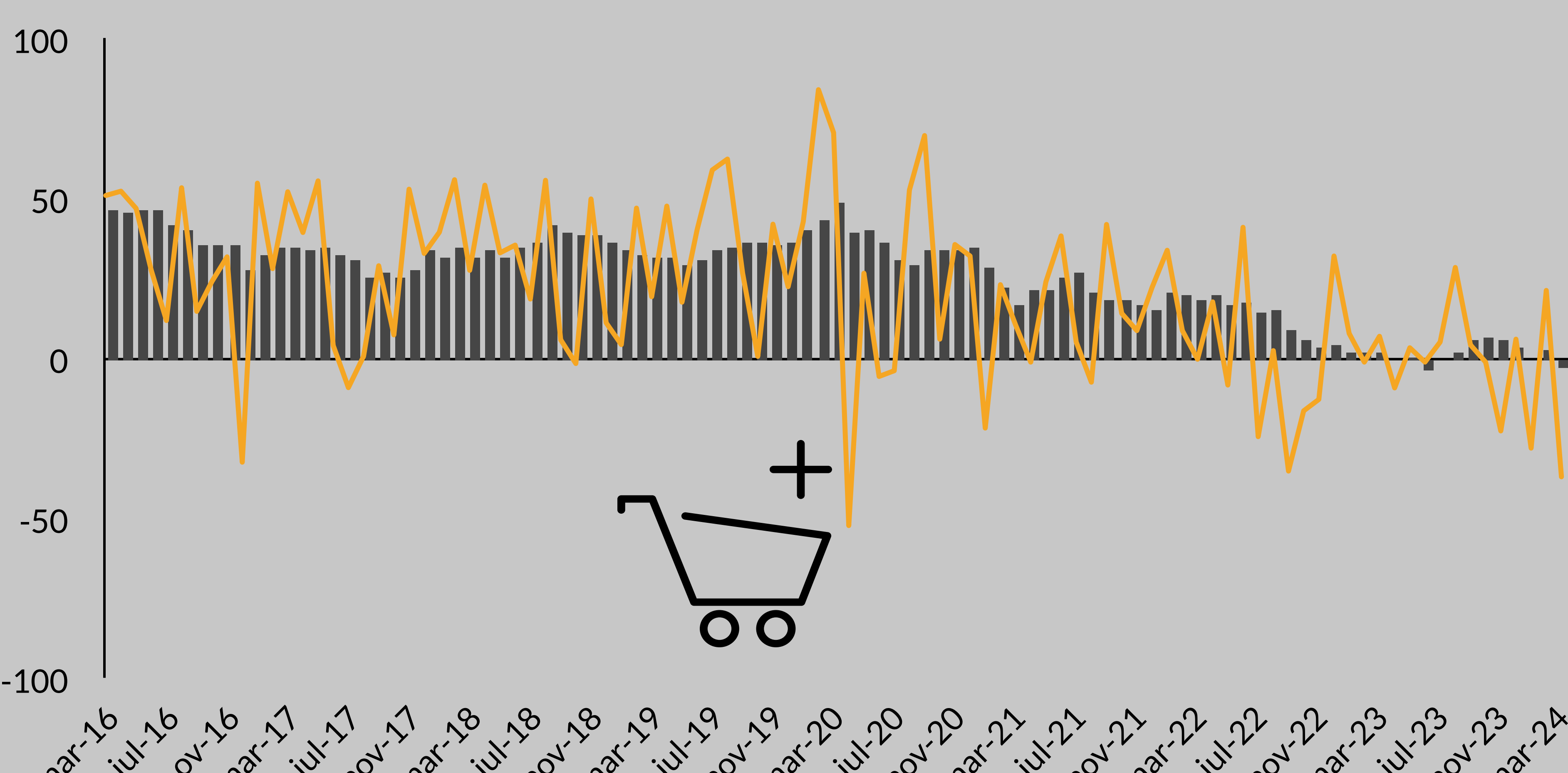
Concretamente, la tasa de variación interanual en abril se situó en el

2,52 %

Fuente: Elaboración propia a partir de datos del INE

Expectativas de los servicios tecnológicos

Opinión sobre las expectativas de la demanda en los próximos tres meses



Las expectativas sobre la demanda de los Servicios de Información en España, en marzo de 2024, se situaron en -40 puntos

Fuente: Elaboración propia a partir de Business Survey European Commission
Datos del sector 63 (Information service activities) representados en líneas y suavizado (doce meses) en columnas

