



Tec NEconomía

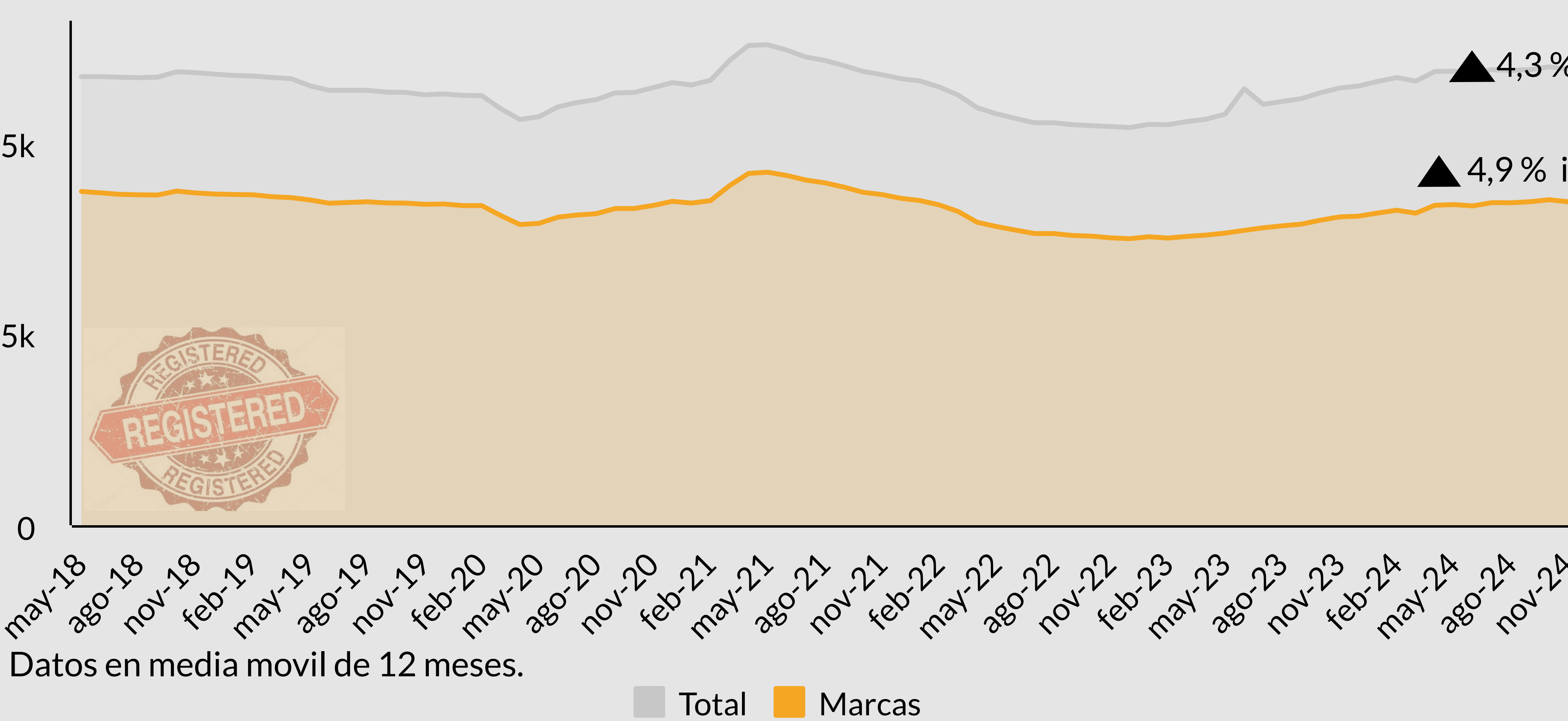
ESPAÑA

enero 2025

Indicadores y Alertas mensuales del uso de las Tecnologías en la Nueva Economía NE

La "marca" en la innovación empresarial

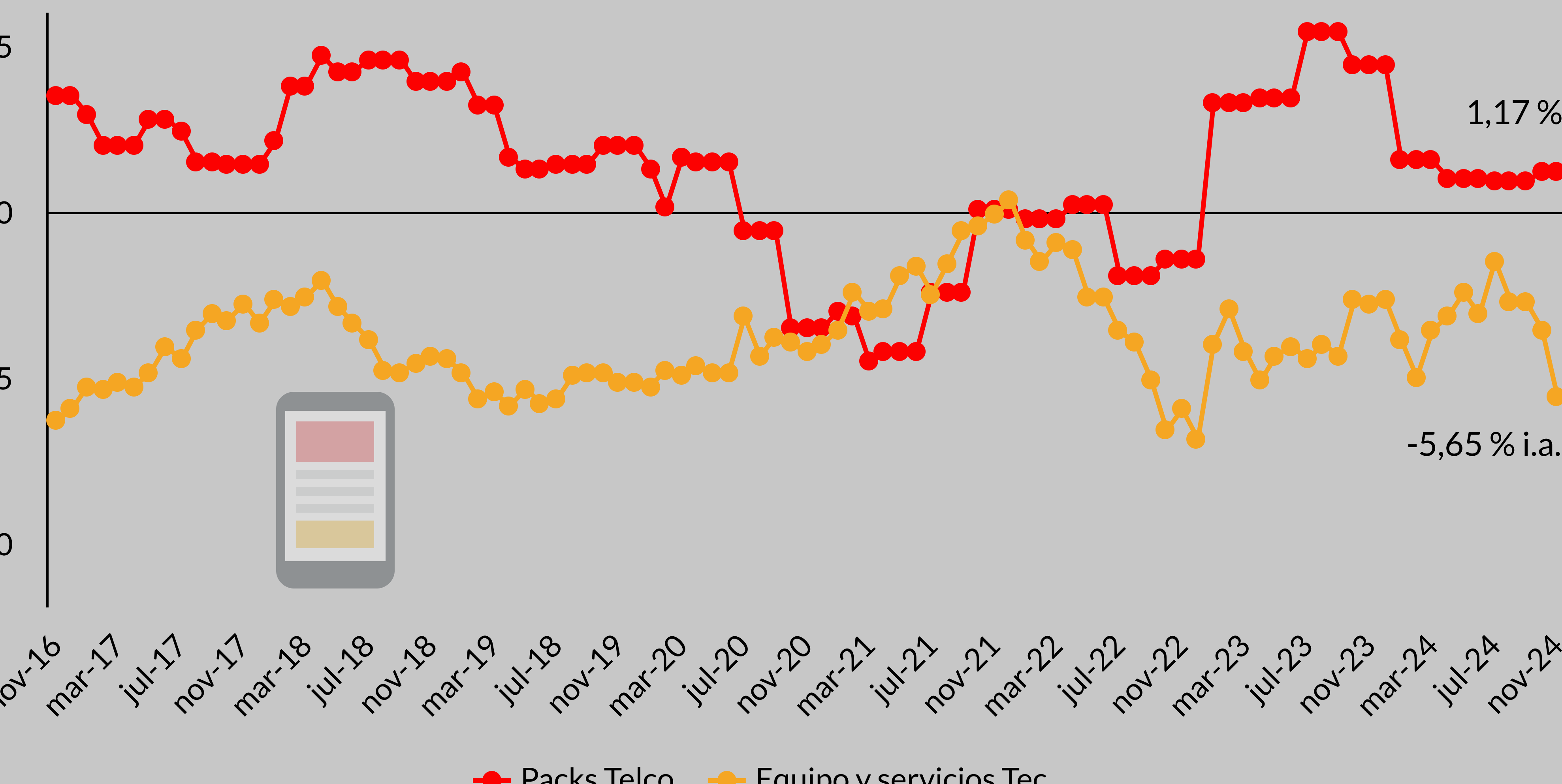
Solicitudes a la OEPM para registrar I+D e innovación



En noviembre de 2024, la variación de solicitudes totales y de marcas realizadas a la OEPM ha aumentado la tasa de crecimiento respecto al mismo mes de 2023. Estas son del 4,3% para el total y del 4,9% para las marcas.

Fuente: Elaboración propia a partir de OEPM.

La evolución de los precios-Tec (% i.a.)



Los precios de packs Telco registran en noviembre de 2024 una variación anual del 1,17%.

Los precios de equipo y servicios Tec mantienen una dinámica deflacionista con una tasa interanual del -5,65%.

Fuente: Elaboración propia a partir de INE.

La Evolución de los Tecno-empleos

Los empleos de la nueva revolución

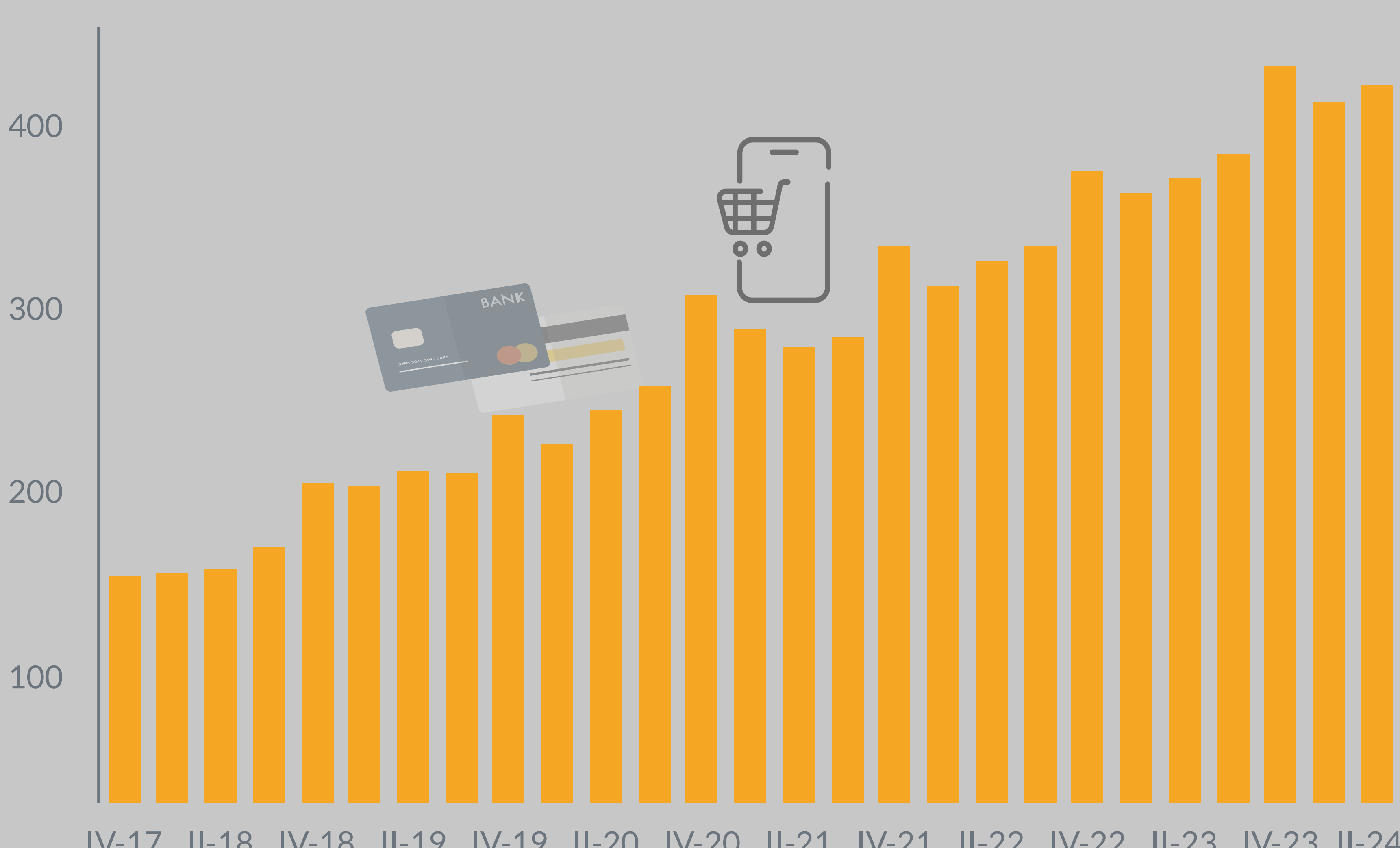


La Evolución de los Tecno-Empleos sigue creciendo pero cada vez está más cerca de cambiar su tendencia.

Concretamente, la tasa de variación interanual en agosto se situó en el **0.38%**

Fuente: Elaboración propia a partir de datos del INE

Número de transacciones del e-commerce (en millones de operaciones)



La media de transacciones del e-commerce en el segundo trimestre de 2024 registró un incremento de 51 millones de operaciones (+13,6%), respecto al mismo trimestre en 2023.

La facturación alcanzó los 23.114 millones de euros.

Los ramas de actividad con mayor volumen fueron las agencias de viaje, prendas de vestir y transporte aéreo.

Fuente: Elaboración propia a partir de CNMC data.

