



Tec NEconomía

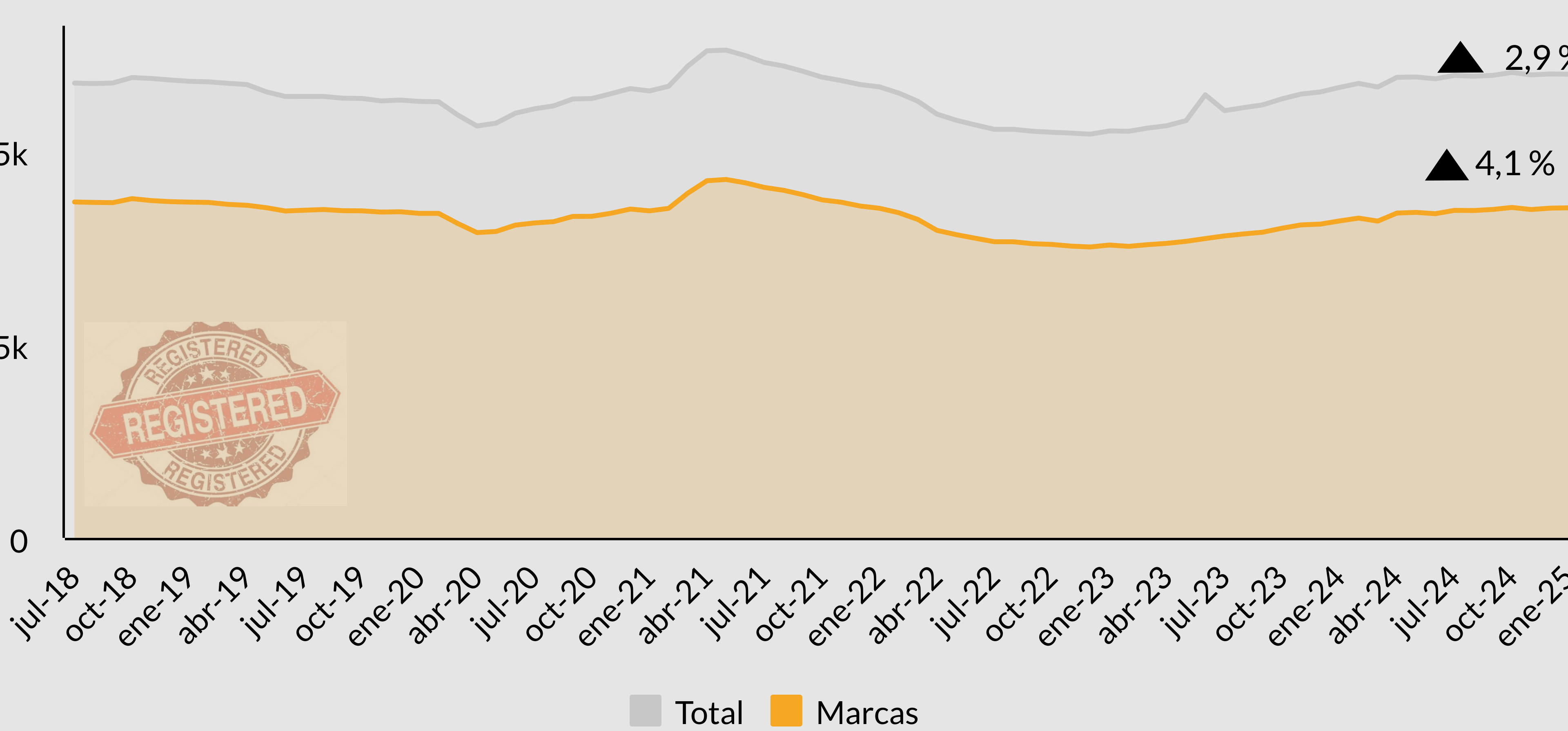
ESPAÑA

marzo 2025

Indicadores y Alertas mensuales del uso de las Tecnologías en la Nueva Economía NE

La "marca" en la innovación empresarial

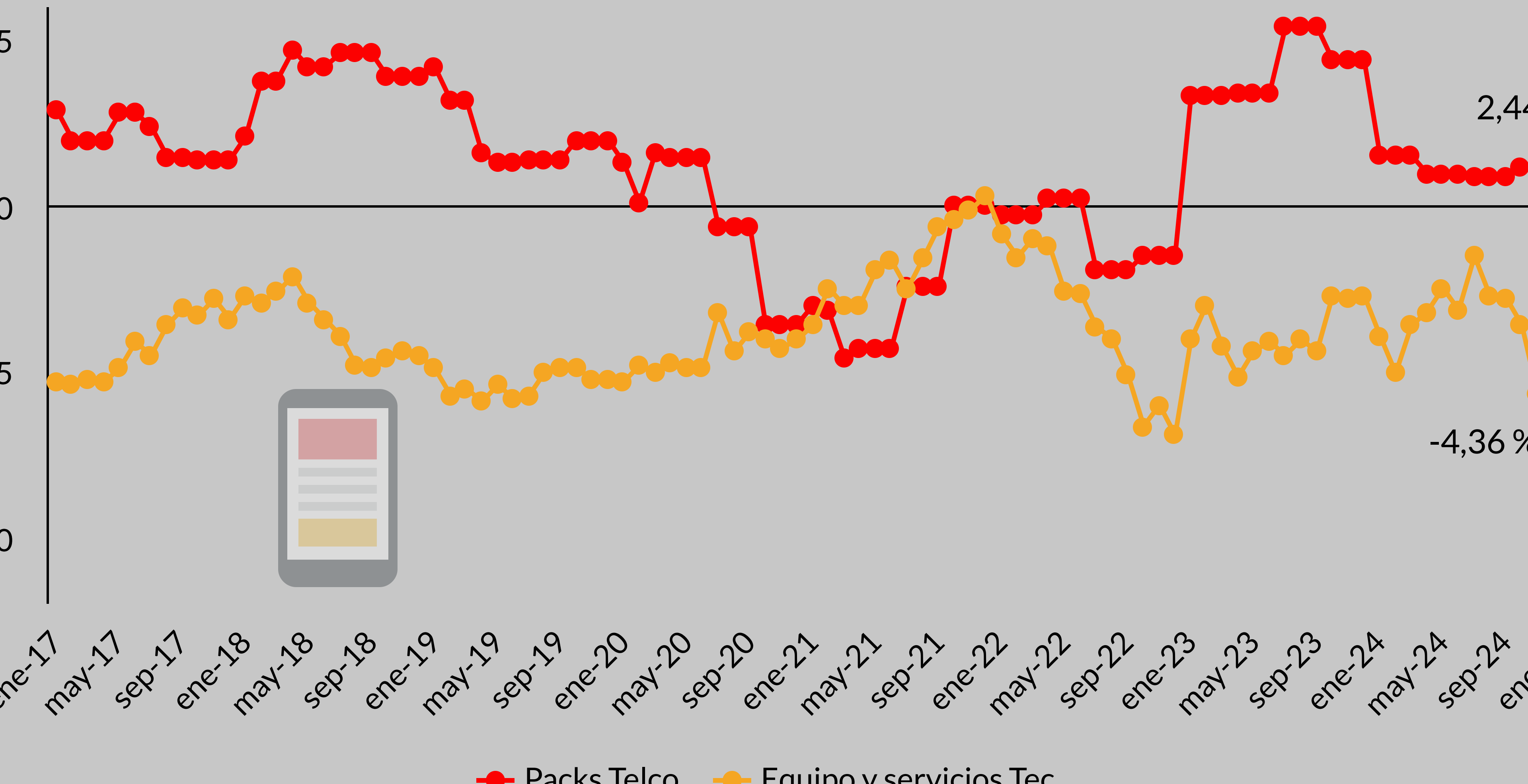
Solicitudes a la OEPM para registrar I+D e innovación



En enero de 2025, la variación de solicitudes totales y de marcas realizadas a la OEPM ha aumentado la tasa de crecimiento respecto al mismo mes de 2024. Estas son del 2,9% para el total y del 4,1% para las marcas

Datos en media móvil de 12 meses.
Fuente: Elaboración propia a partir de OEPM.

La evolución de los precios-Tec (% i.a.)



Los precios de packs Telco registran en enero de 2025 una variación anual del 2,44%.

Los precios de equipo y servicios Tec mantienen una dinámica deflacionista con una tasa interanual del -4,36%.

Fuente: Elaboración propia a partir de INE.

La Evolución de los Tecno-empleos

Los empleos de la nueva revolución



La Evolución de los Tecno-Empleos sigue creciendo pero cada vez está más cerca de cambiar su tendencia.

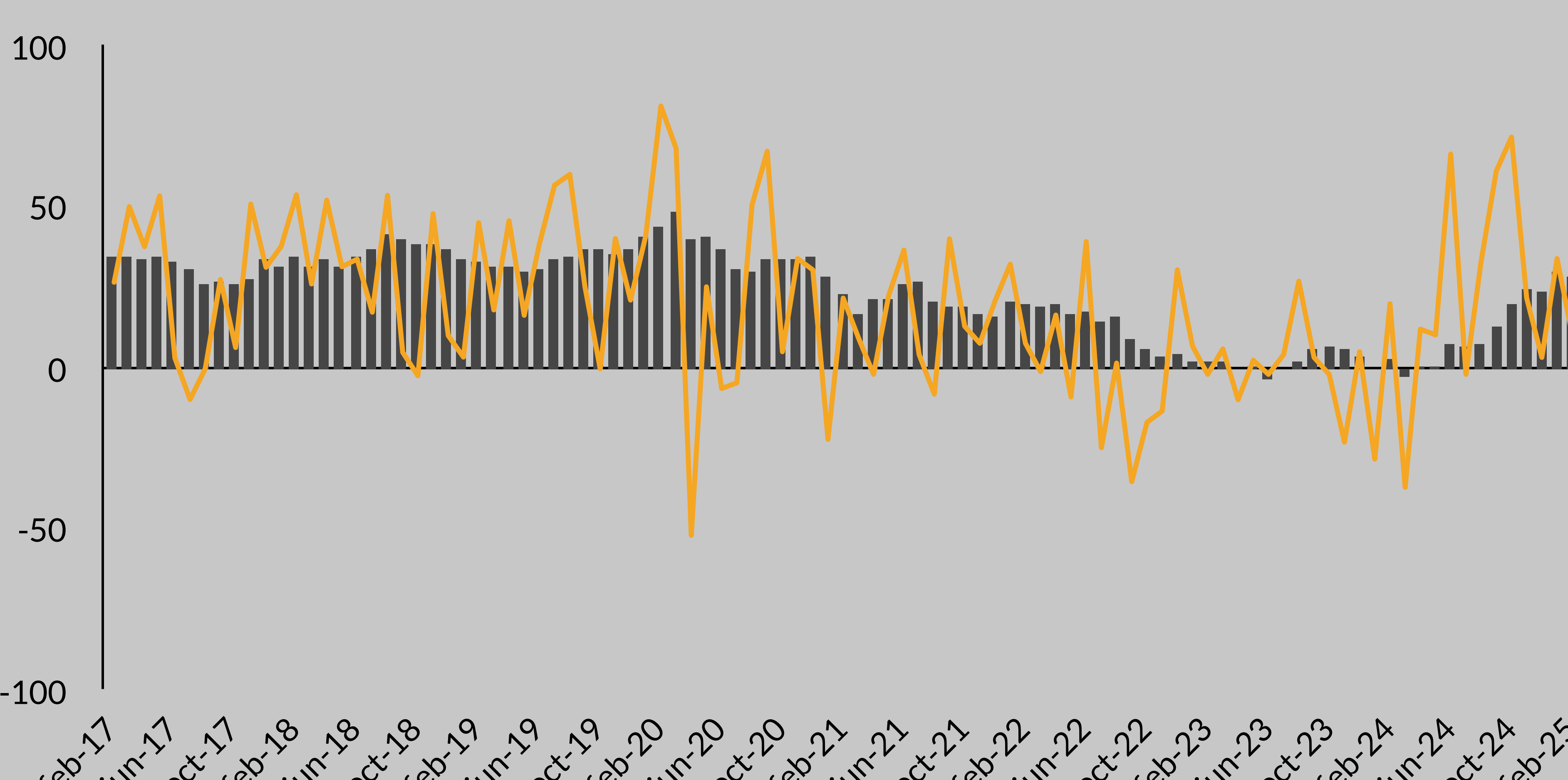
Concretamente, la tasa de variación interanual en agosto se situó en el

0.46 %

Fuente: Elaboración propia a partir de datos del INE

Expectativas de los servicios tecnológicos

Opinión sobre las expectativas de la demanda en los próximos tres meses



Las expectativas sobre la demanda de los Servicios de Información en España, en febrero de 2025, se situaron en 14 puntos

Fuente: Elaboración propia a partir de Business Survey European Commission
Datos del sector 63 (Information service activities) representados en líneas y suavizado (doce meses) en columnas. Estimación desde oct-24*

