



Tec NEconomía

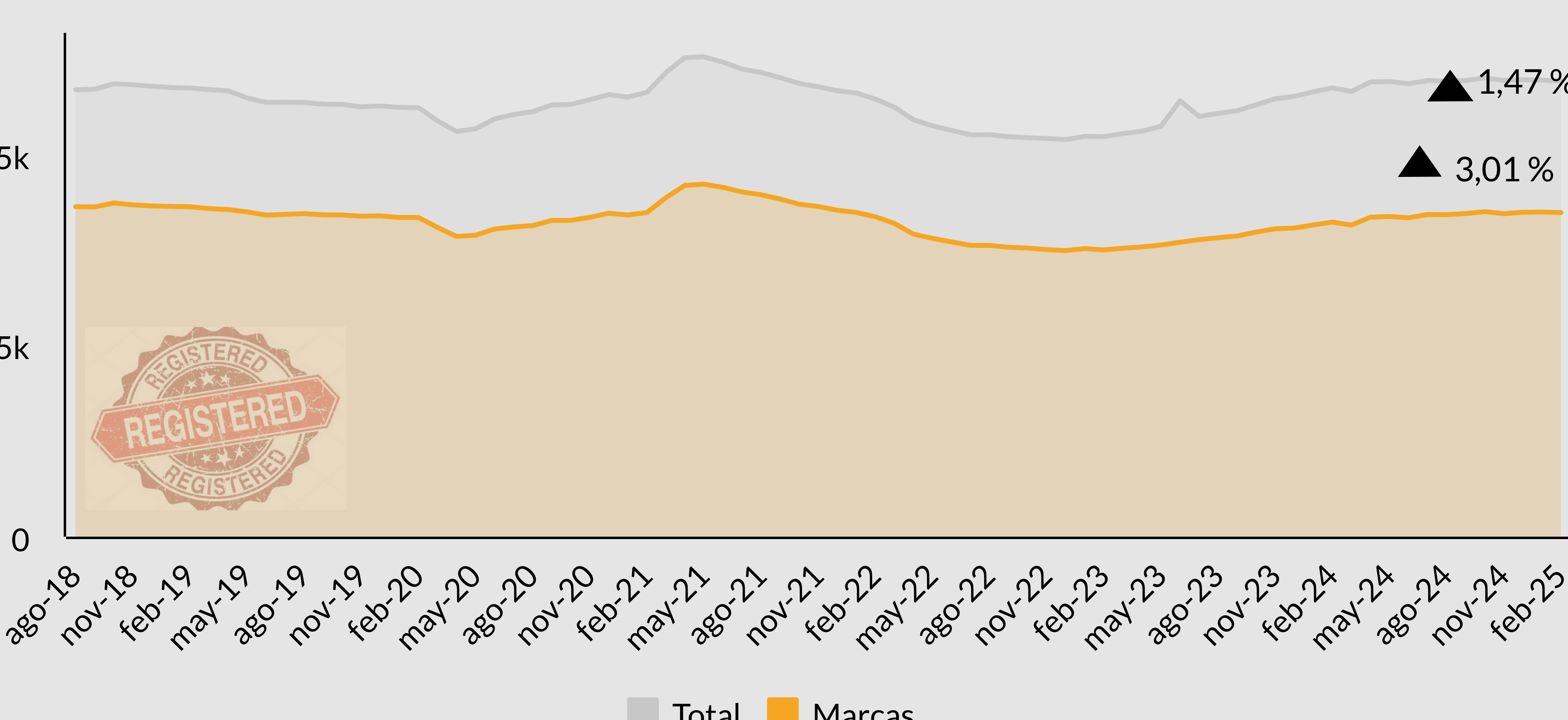
ESPAÑA

abril 2025

Indicadores y Alertas mensuales del uso de las Tecnologías en la Nueva Economía NE

La "marca" en la innovación empresarial

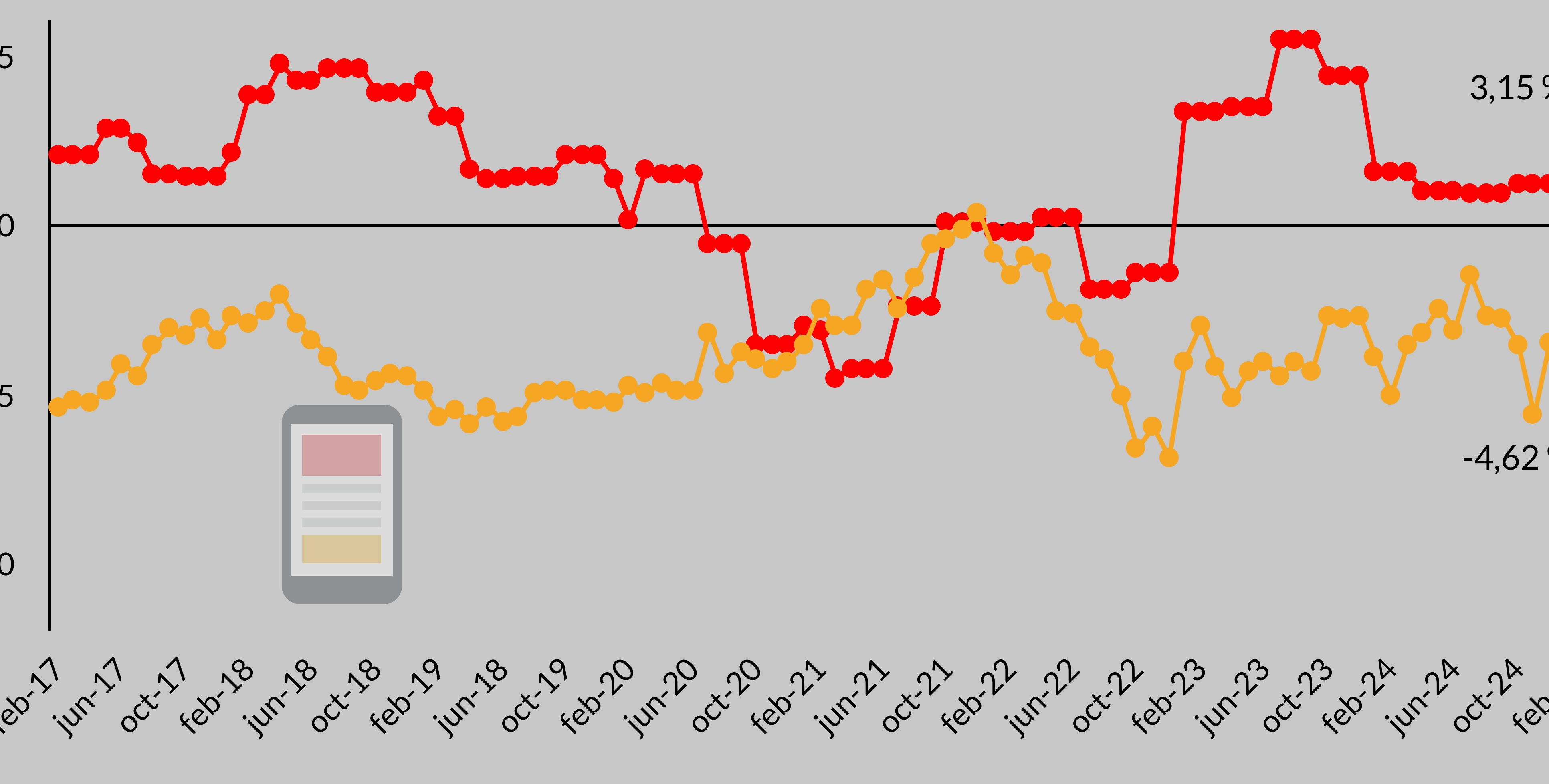
Solicitudes a la OEPM para registrar I+D e innovación



En febrero de 2025, la variación de solicitudes totales y de marcas realizadas a la OEPM ha aumentado la tasa de crecimiento respecto al mismo mes de 2024. Estas son del 1,47% para el total y del 3,01% para las marcas

Datos en media móvil de 12 meses.
Fuente: Elaboración propia a partir de OEPM.

La evolución de los precios-Tec (% i.a.)



Los precios de packs Telco registran en febrero de 2025 una variación anual del 3,15% .
Los precios de equipo y servicios Tec mantienen una dinámica deflacionista con una tasa interanual del -4,62%.

Fuente: Elaboración propia a partir de INE.

La Evolución de los Tecno-empleos

Los empleos de la nueva revolución

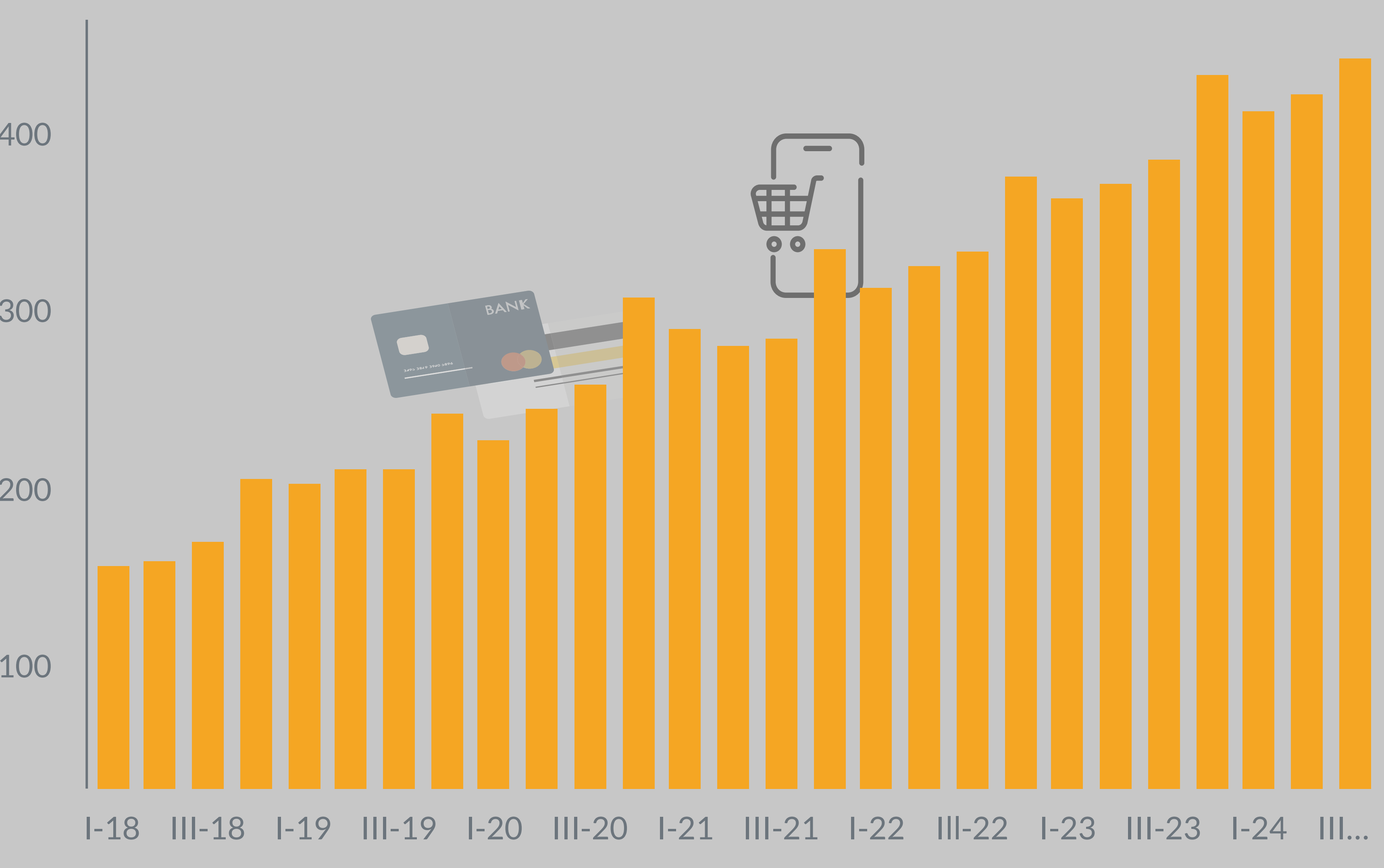


La Evolución de los Tecno-Empleos sigue creciendo pero cada vez está más cerca de cambiar su tendencia.
Concretamente, la tasa de variación interanual en agosto se situó en el

0.29%

Fuente: Elaboración propia a partir de datos del INE

Número de transacciones del e-commerce (en millones de operaciones)



La media de transacciones del e-commerce en el tercer trimestre de 2024 registró un incremento de 57 millones de operaciones (+14,8%), respecto al mismo trimestre en 2023.
La facturación alcanzó los 24.558 millones de euros.
Los ramos de actividad con mayor volumen fueron las agencias de viaje, empresas de transporte aéreo.

Fuente: Elaboración propia a partir de CNMC data.

