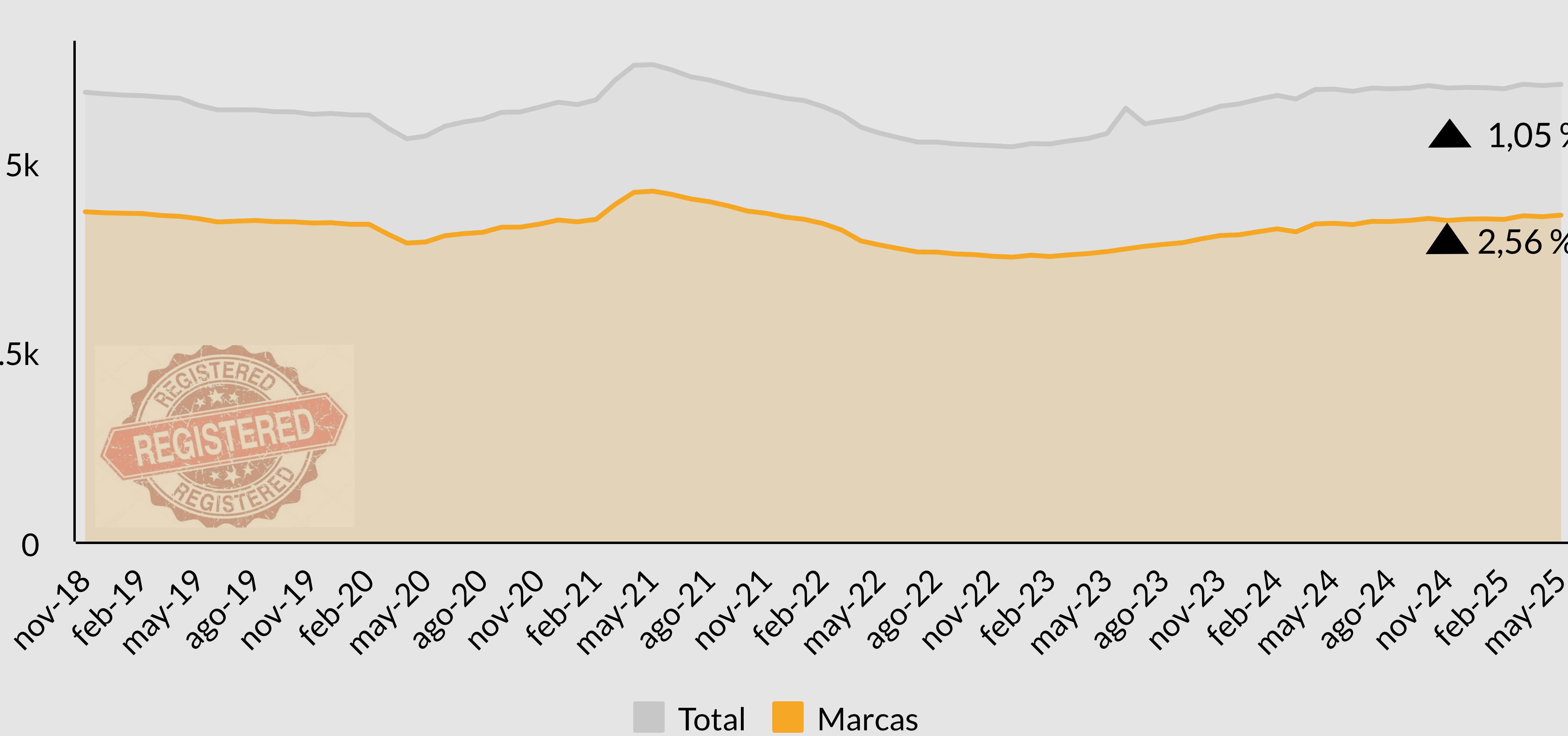




## Indicadores y Alertas mensuales del uso de las Tecnologías en la Nueva Economía NE

### La "marca" en la innovación empresarial

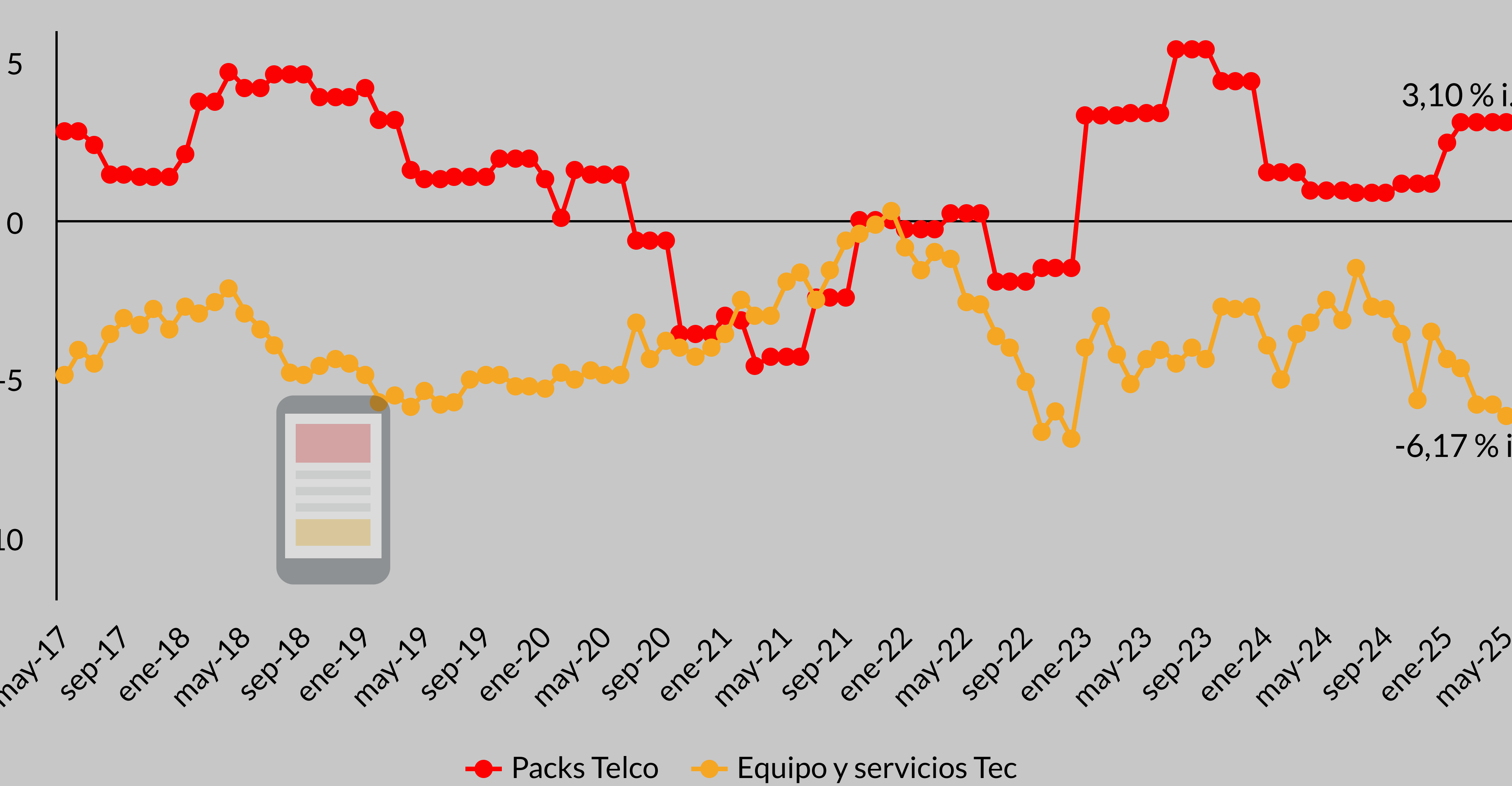
Solicitudes a la OEPM para registrar I+D e innovación



En mayo de 2025, la variación de solicitudes totales y de marcas realizadas a la OEPM ha aumentado la tasa de crecimiento respecto al mismo mes de 2024. Estas son del 1,05% para el total y del 2,56% para las marcas

Datos en media móvil de 12 meses.  
Fuente: Elaboración propia a partir de OEPM.

### La evolución de los precios-Tec (% i.a.)



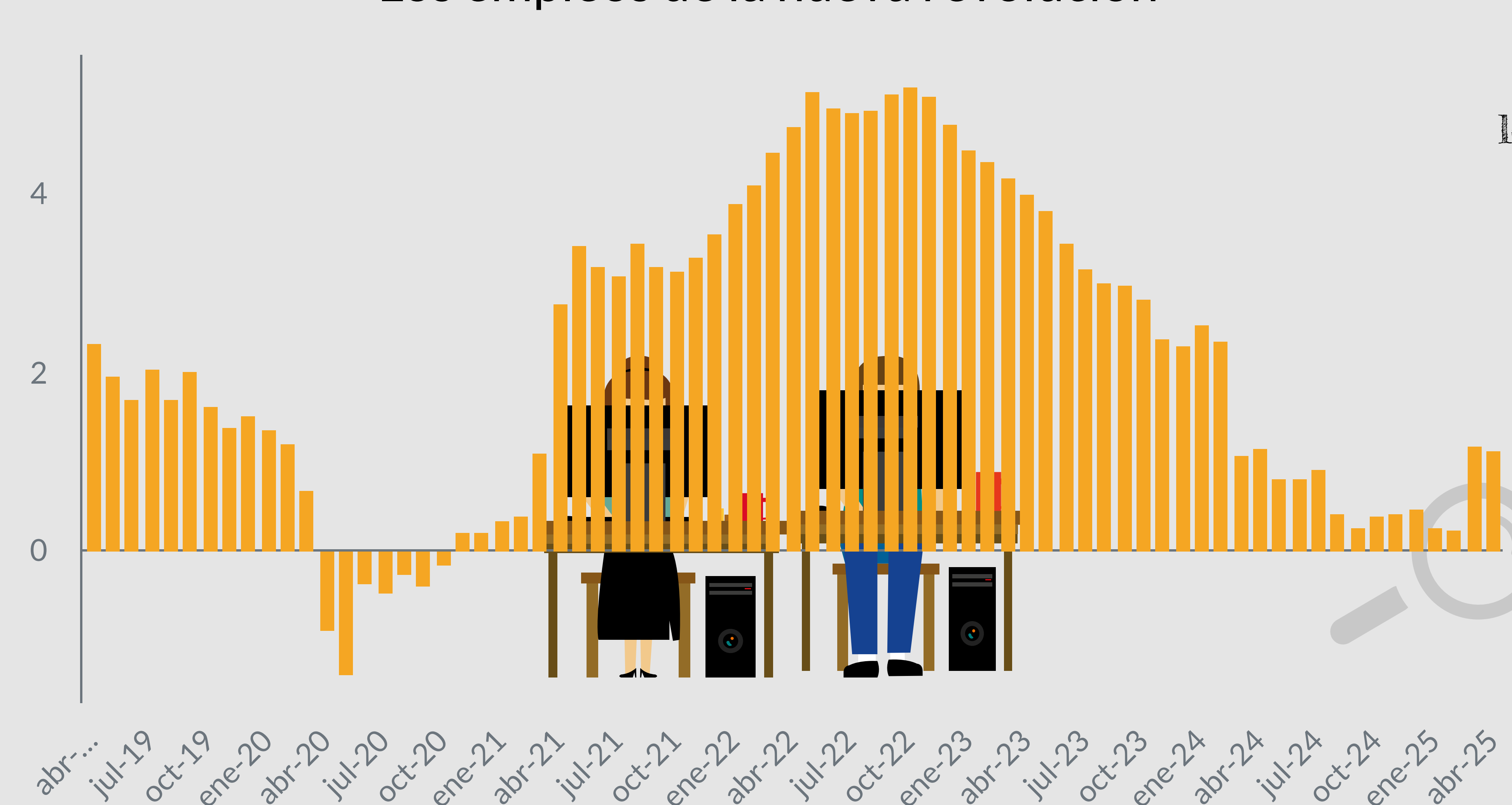
Los precios de packs Telco registran en mayo de 2025 una variación anual del 3,10% .

Los precios de equipo y servicios Tec mantienen una dinámica deflacionista con una tasa interanual del -6,17%.

Fuente: Elaboración propia a partir de INE.

### La Evolución de los Tecno-empleos

Los empleos de la nueva revolución



La Evolución de los Tecno-Empleos muestra un gran crecimiento respecto a los meses anteriores en abril de 2025

Concretamente, la tasa de variación interanual en marzo se situó en el

1.11 %

Fuente: Elaboración propia a partir de datos del INE

### Número de transacciones del e-commerce (en millones de operaciones)



La media de transacciones del e-commerce en el cuarto trimestre de 2024 registró un incremento de 46,5 millones de operaciones (+10,8%), respecto al mismo trimestre en 2023.

La facturación alcanzó los 25.742 millones de euros.

Los ramas de actividad con mayor volumen fueron las agencias de viaje, prendas de vestir y servicios auxiliares a la intermediación financiera.

Fuente: Elaboración propia a partir de CNMC data.

